

Отчет о проведенной работе:
«Групповое консультирование по ИС-2024» в 9-х классах
МБОУ «СОШ №32» 2023-2024 учебный год.

Цель:

- усиление стратегического направления развития современной школы – коммуникативной направленности в обучении.
- реализации Концепции преподавания русского языка и литературы для проверки навыков устной речи у школьников.

Объект: 9-е классы

Сроки: 7-9 февраля 2024 года.

Методы: беседа, показ видеороликов, консультация.

Ответственные: психолог Гаджиева А.М., социальный педагог Тагирова Р.Т.

В соответствии с пунктом 16 порядка проведения ГИА-9 устное Итоговое собеседование по русскому языку для 9 классов, сдающих ОГЭ-2024, будет проведено во вторую среду февраля - 14 числа.

Социальный педагог
Тагирова Р.Т.

Целью введения устной части государственной итоговой аттестации по русскому языку является усиление стратегического направления развития современной школы – коммуникативной направленности в обучении. В современном обществе все большее предпочтение отдается качествам личности, помогающим быстро



адаптироваться в новых условиях, самостоятельно пополнять знания, определять и решать проблемы, осваивать разные профессии. И в этом смысле речевое развитие, уровень сформированности коммуникативной компетенции (слушания, письма, чтения и говорения) школьников имеет решающее значение. Главной методической целью устного собеседования является проверка коммуникативной компетенции девятиклассника.

Итоговое собеседование — устный экзамен по русскому языку, который проходит в 9 классе. Зачастую итоговое собеседование называют допуском к ОГЭ или устным ОГЭ.

Собеседование длится 15 минут и включает в себя 4 этапа:


- Чтение текста.
- Пересказ текста.
- Монолог.
- Диалог.

В 2024 году итоговое собеседование пройдёт **14 февраля**. Традиционно итоговое собеседование проводится в школе, в которой обучается учащийся. Максимальное количество баллов предусмотренных за итоговое собеседование — 20. За собеседование не ставится отметок, можно получить только «зачёт» или «незачёт». Чтобы получить зачёт, достаточно набрать половину из всех баллов — 10. Если ученик получает на собеседовании «незачёт», у него есть возможность пересдать экзамен в резервные даты весной. Дополнительные (резервные) сроки — **13 марта и 15 апреля 2024 года**.



Советы педагога – Адамова З.М.

Читайте публицистические тексты - выразительно, с размеренной интонацией, осмысливая их содержание. Обращайте внимание на правильную постановку ударения в словах, при необходимости обращайтесь к орфоэпическому словарю. Тренируйтесь склонять числительные, обозначающие количество и порядок при счете.



При подготовке к пересказу выпишите ключевые слова, которые позволяют вам сохранить микротемы в прочитанном тексте. Во время пересказа забудьте о словах-паразитах, сленге, соблюдайте языковые нормы, определите место для цитаты, опираясь на логику и содержание текста.

Для монолога выберите близкую и понятную вам тему, не забудьте о примерном плане своего ответа. Используйте для тренировки жизненные


ситуации. Например, опишите, что видите по дороге в школу или расскажите, как прошел день.



Во время диалога старайтесь, чтобы ваши ответы были развернутыми и эмоциональными. Включайте в ответ часть предложенного вопроса, а попрактиковаться в красноречии можно с друзьями и родителями.

Советы педагога-психолога – Гаджиева А.М.

Собеседование требует ясной мысли, смекалки и свежих сил, от того, насколько правильно организован режим занятий и отдыха, во многом зависит и успех.

1. Постарайся сосредоточиться на итоговом собеседовании и не отвлекаться. Рационально распредели время. Для тебя должны существовать только контрольно-измерительные материалы и часы, регламентирующие время выполнения заданий.
2. Не торопись и спокойно, внимательно читай текст. Спешка не должна приводить к тому, что ты стараешься понять всё "по первым словам" и достраиваешь концовку в собственном воображении. Постарайся уловить основную мысль текста, что поможет тебе при пересказе.
3. При пересказе и составляя собственное высказывание, не старайся дать «супер-ответ», не перемудри, не придумывай лишнего. Простота и точность фразы – то, что надо!
4. Во время беседы внимательно слушай вопросы, которые тебе зададут, сконцентрируйся на них и не отвлекайся ни на что. Ответы давай чётко и ясно, не отходи от темы, и не «вязни» в деталях и подробностях.
5. Накануне итогового собеседования постарайся выспаться и хорошо отдохнуть, тебе понадобятся силы и хорошее самочувствие. И никаких энергетиков или успокоительных таблеток без рецепта врача!
6. При подготовке к итоговому собеседованию тренируйся составлять устное высказывание и произносить его вслух чётко и ясно. Можно делать это у зеркала. Попроси родителей или друзей разыграть с тобой «интервью» в режиме вопрос-ответ. Также можно записывать свою речь на диктофон, прослушивать и работать над интонацией, голосом, дикцией.
7. А главное – верь в себя, не сомневайся в полноте и прочности своих знаний! У тебя всё получится!



Педагог-психолог  Гаджиева А.М.
Социальный педагог  Тагирова Р.Т.